



SISTEMAS DE GESTIÓN


Programa Superior de
Consultoría e Implantación



Descripción




- Las **necesidades de las pequeñas y medianas empresas** son las mismas que las de las grandes organizaciones pero además requieren, una flexibilidad adicional para adaptarse a un mercado continuamente cambiante, mayor rapidez en su implantación y una inversión adecuada.
- El objetivo principal es la **formación de profesionales** en este entorno para la adecuación de las soluciones a la realidad del tejido empresarial de las PYMEs de nuestra comunidad. Se calcula que la demanda en este tipo de entorno a corto y medio plazo es de 3.000 técnicos para toda España con formación en estas soluciones de Microsoft.
- Además las **empresas implantadoras** tienen necesidades de formación para optimizar el funcionamiento con la nueva herramienta que les permita disminuir sus costes de arranque y los riesgos de un cambio de sistema.





Alumnado


- **Titulados en** universidades y Escuelas de Negocios deseen incorporarse a una organización que tenga implantado un Sistema de Gestión Integral.
- **Profesionales** con un sistema de gestión implantado en su empresa o que estén planteándose la implantación.
- **Consultoras** de implantación *recientes* que quieran formarse o ya *existentes* que precisen formar a sus nuevas incorporaciones.





Objetivos


- Potenciar el efecto positivo que el **uso de las NNTT** tiene en la Gestión de las PYMEs.
- **Aprender a gestionar** un proyecto.
- Dotar a los participantes en el programa de **habilidades** para la **consultoría**.
- **Conocer y manejar la aplicación** Microsoft Dynamics NAV y sus funcionalidades.
- Insertar a las personas en situación de demanda de empleo a través de un **Plan de Carrera Profesional**.
- **Mejorar la capacitación** de los profesionales en situación de mejora de empleo.
- Formar **consultores internos de ERP** en las propias empresas.





Contenido

- La Tecnología y los Sistemas de Información en la Gestión Empresarial.
- Estructura y Organización de los Procesos Empresariales.
- La Consultoría de Implantación ERP.
- Desarrollo de Habilidades Sociales y Herramientas para el Consultor.
- Introducción y Visión General de la Aplicación.
 - Gestión Financiera I y II.
 - Gestión de la Cadena de Suministros.
 - Activos Fijos.
 - Recursos y Proyectos.
 - Fabricación.
 - Gestión de Almacén.
 - Gestión de Relaciones (CRM).





Metodología

EXPLICACIÓN
TEÓRICA


REFLEJO
EN NAVISION

TRABAJO EN
EQUIPO

EXPOSICIÓN
AL GRUPO




- Sesiones Técnicas
- Role Playing
- Trabajo en Equipo
- Método del Caso





Sistema de Evaluación

- Asistencia
- Participación en clase
- Casos prácticos
- Presentaciones orales
- Trabajos individuales
- Trabajos en grupo
- Pruebas escritas






Planes de Carrera Profesional



- CESTE – Escuela Internacional de Negocios, tiene firmados Convenios de Colaboración para el Desarrollo de Planes de Carrera Profesional de nuestros alumnos que cursan el programa en las empresas y consultoras del tejido empresarial aragonés, la mayor parte de ellas pertenecen al Club de Empresas CESTE.


Características Técnicas:

- Duración: 6 meses (con posibilidad de incorporación)
- Compensación económica: El alumno percibirá un mínimo de 2.700€ a lo largo de los 6 meses.





Club de Empresas



Y muchas más... consultar en www.ceste.es






Servicio de Desarrollo Profesional

- Apoyo Alumnos y Antiguos Alumnos
- Seminarios Mejora Laboral
- Seminarios “Autoempleo”
- Cada perfil se trabaja de forma individualizada
- Asesoramiento a lo largo de toda la vida laboral sobre competencias profesionales, normativa laboral o cualquier otro aspecto que pueda resultar de interés.


- Objetivo: Un alumno
 - ▶ Un Plan de Carrera Profesional





Características

- 140 horas Lectivas
- Fecha de Inicio: noviembre 2010
- Fecha de Finalización: abril 2011
- Horario:
 - Lunes y Miércoles de 18:30hs a 21:30hs
 - 1 sábado al mes de 9:00hs a 14:00hs






Precio y Formas Pago



- **PVP: 4.000€**
- **Forma Pago Fraccionado:**
 - Día Prueba Admisión
 - Reserva: 400€
 - Noviembre, Diciembre, Enero, Febrero, Marzo y Abril: 600€/Mes
- **Forma Pago Contado:**
 - Día Prueba de Admisión
 - Reserva: 800€
 - Resto: 3.080€ (Noviembre 2010)
 - Descuento pronto pago: 120€
- **Coste Diferencial**
 - 4.000€ (PVP) – 2.700€ (PCP)
 - **1.300€**
 - 4.000 (PVP) – 400€ (Club Empresas) – 1950€ (Bonificable Tripartita)
 - **1.650€**





Proceso de Admisión

- Fijar día y hora para la prueba de admisión
 - **Recién Titulados:** Cuestionario de Personalidad Laboral
 - Razonabilidad, liderazgo, procesamiento, emociones...
 - **Profesionales:** Envío CV
 - Entrevista con el Staff Académico
- Facilitar
 - Solicitud de Admisión cumplimentada
 - Contratos cumplimentados y firmados (reglamento protección al consumidor)
 - Fotocopia DNI o pasaporte
 - 2 fotografías tamaño carnet
 - Curriculum vitae (email)
 - Importe reserva

