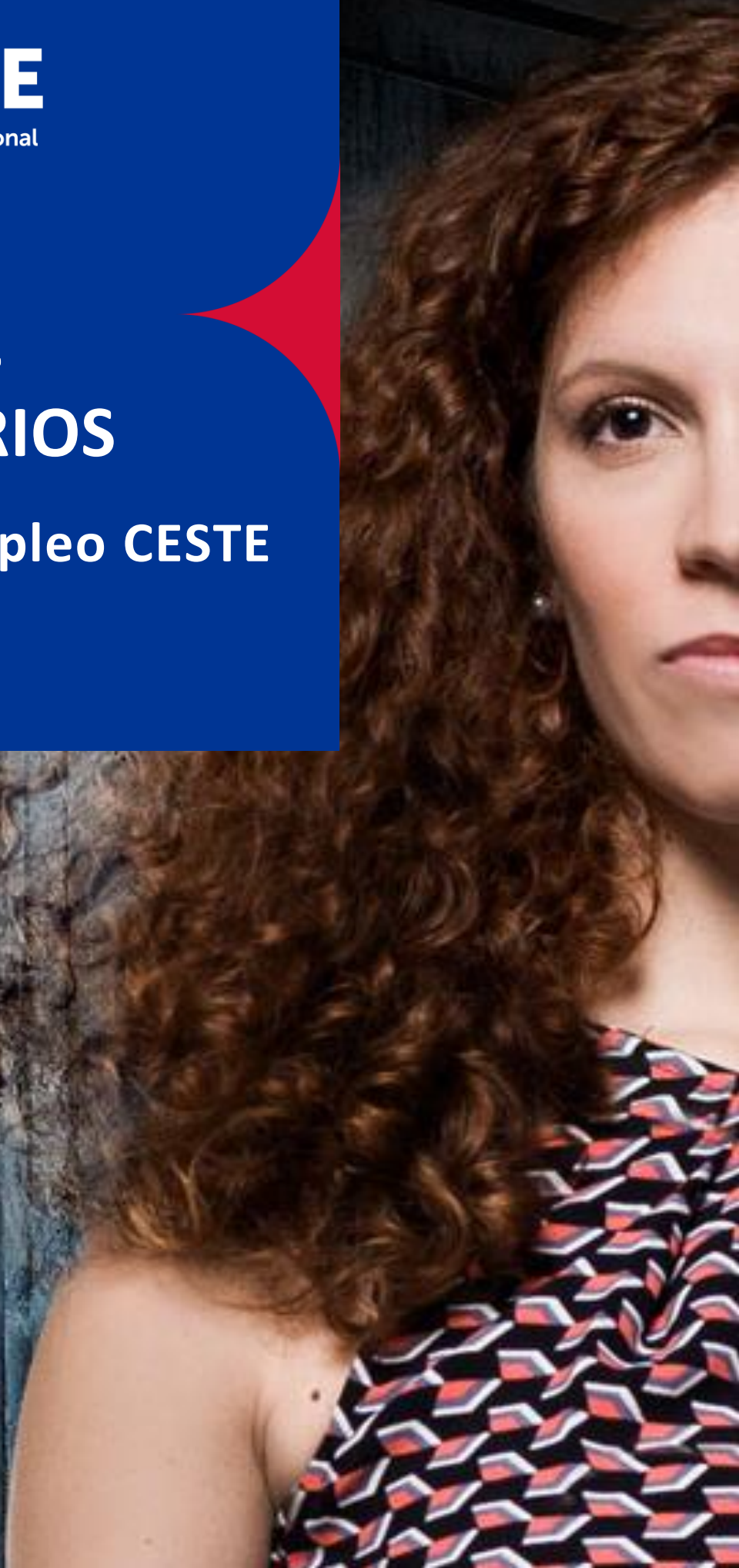


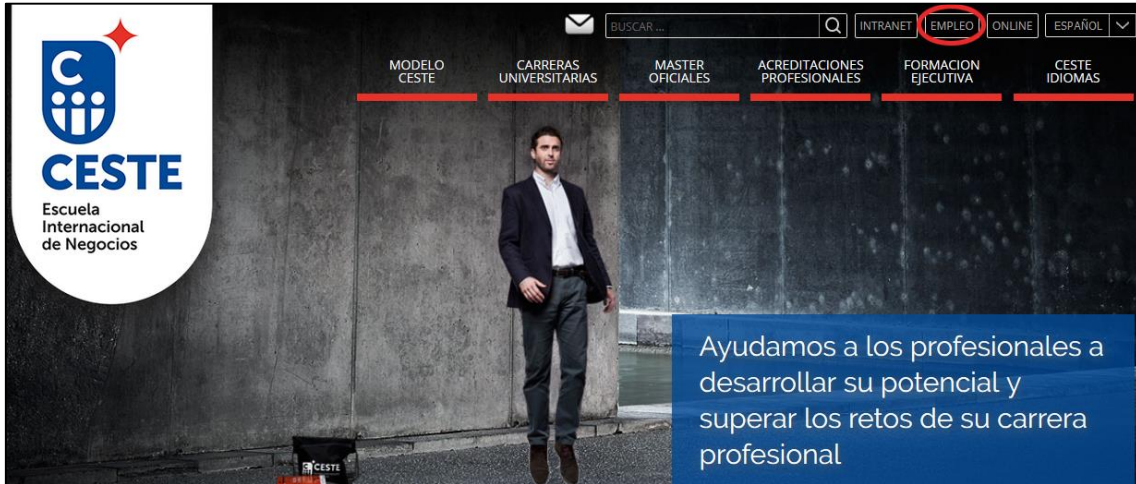


TUTORIAL DE USUARIOS

Bolsa de Empleo CESTE



1.- Entra en www.ceste.es y accede a “Bolsa empleo” en la parte superior derecha.



2.- Pulsa en “Si no recuerdas tu usuario/contraseña pulsa aquí”.



Escribe tu email para que te llegue la contraseña.



CESTE
Escuela Internacional
de Negocios

Si ha olvidado su password para entrar en el sistema, cumplimente el siguiente formulario y le llegará a su cuenta un e-mail con los datos de usuario

E-mail

Enviar

3) En la pantalla anterior, introduce tu email como usuario, y la contraseña recién creada.

Ve añadiendo tus datos. Con eso pasas tu cuenta a Activa y consigues dos cosas:

- poder registrarte en las ofertas
- ser visible para las empresas



CESTE
Escuela Internacional
de Negocios

Datos personales Ofertas publicadas Mis inscripciones Documentos Mensajes recibidos Alertas

Datos personales

Sergio Ibáñez laborda

Editar **+ Cambiar**

Fecha nacimiento:	05/05/1973
Nacionalidad:	Española
Documento identificativo:	NIF España
Sexo:	Masculino
E-mail:	sibanez@ceste.com
Teléfono:	999999999
Dirección:	Paseo Infantes España 3
Población:	Zaragoza
Código Postal:	50012
País:	España
Provincia:	Zaragoza

Experiencia profesional

+ Añadir experiencia profesional

01/07/2013 - Actual CESTE (Presencial) Zaragoza, España **Editar**
Formación y orientación profesional (Formación)

Formación académica

+ Añadir formación académica

1999 / 2004 **Título formación** **Editar**
Centro: Centro
Tipo de estudios: Informática
Nivel: Licenciatura

Idiomas

+ Añadir idioma

Francés 4-Bueno **Editar**

Añadir experiencia profesional

Empresa *

Cargo *

Fechas Estoy trabajando actualmente en esta posición -

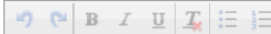
Sector - *

Área **Técnico** *

Localidad

País -

Observaciones



Salario

Personas a cargo -

Web

Guardar

Observación: si los puestos que has desempeñado no coinciden con el listado desplegable en “Área”, te recomendamos elegir “Técnico” y explicar tus funciones en “Observaciones”

