



¿CÓMO ELABORAR  
UN PROYECTO DE  
INVESTIGACIÓN?

REALIZADO POR: 4ºBBA/BCS

# ÍNDICE

**01** ¿QUÉ ES LA INVESTIGACIÓN?

**02** ¿QUÉ TIPOS DE TÉCNICAS EXISTEN?

**03** MÉTODO CUANTITATIVO VS CUALITATIVO

**04** ¿CÓMO SE ANALIZA LA INFORMACIÓN?



# ¿QUÉ ES LA INVESTIGACIÓN?

proyecto



Estudio de la información Fuentes factibles



# ¿QUÉ TIPO DE TÉCNICAS EXISTEN?





## TÉCNICAS CUANTITATIVAS

- Encuestas
- Panel
- Experimentación



## TÉCNICAS CUALITATIVAS

- ✓ Focusgroup
- ✓ Entrevistas
- ✓ Opinión de expertos



# INVESTIGACIÓN CUANTITATIVA VS TÉCNICA CUALITATIVA


## CUALITATIVA

Interpreta la realidad

Es subjetiva

No generaliza

Es inductiva



## INVESTIGACIÓN



## CUANTITATIVA

Interpreta datos

Es objetiva

Generaliza en el tema

Es deductiva



# ANÁLISIS DE LA INFORMACIÓN

## VALIDACIÓN

- ✓ Confirmación de valores y datos de la investigación

Insert Your Image

## EDICIÓN DE DATOS

- Respuestas obtenidas a través de las encuestas y entrevistas

Insert Your Image

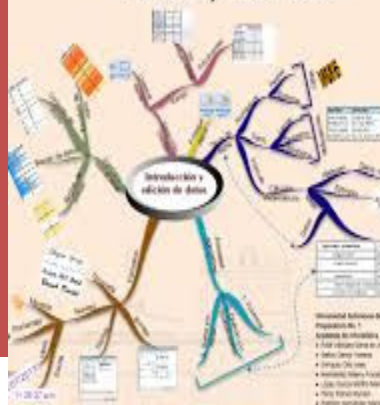
## CODIFICACIÓN

- Recopilar la información

## INTRODUCCIÓN DE DATOS

- ❖ Rotación de la información de cada fase

Introducción y edición de datos



## TABULACIÓN

- Interpretar los resultados





Y por último... aquí te dejamos nuestras “citas” de alumno:

1. “Elige un proyecto que te guste e incluso te ilusione, eso te ayudará a que la dedicación que necesita sea más llevadera y te será más sencillo mantener el impulso.”
  2. “Enfócate bien al principio en cuál es el objetivo que buscas. En cuanto a la metodología de investigación, aparte de la tradicional búsqueda, encontrarás de especial utilidad el estudio comparativo o "benchmarking": busca varios proyectos similares al tuyo o comparables en algún aspecto,. estudia lo que les ha salido bien, y extrae lo mejor de cada uno (citandolo claro), para el tuyo, dándole tu toque personal.”
  3. “Optimiza el tiempo centrándote en los objetivos, no te excedas mucho de ellos, puede que no termines a tiempo.”
  4. “Elige SIEMPRE una investigación de algo que no te importe leer páginas y páginas de material”
  5. “Aunque no tengas ni idea del tema no copies al pie de la letra. Se dan cuenta.”
  6. Cuando buscamos información para hacer un proyecto, lo mejor es leer 3 o 4 páginas diferentes y de la información contrastada que se saca de la lectura de esas páginas sacar tu propia opinión, no vale basarte sólo en la primera página que encontramos leerla y poner lo mismo resumido.
- 